

ORDINE DELLA PROFESSIONE
DI OSTETRICA/O DI ROMA


Rendiconto generale
2023

Approvato dal Consiglio Direttivo il 21/03/2024

Assemblea del 22/04/2024

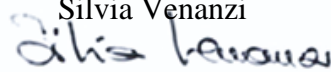
La Presidente

Iolanda Rinaldi




La Tesoriera

Silvia Venanzi



Il Segretario

Simona Marocchini



Indice

1. Rendiconto finanziario	pag. 3
2. Conto economico	pag. 8
3. Stato patrimoniale	pag. 9
allegato 1.	
Situazione amministrativa	pag. 10

1. Rendiconto finanziario

Entrate

	GESTIONE DI COMPETENZA						GESTIONE DEI RESIDUI						GESTIONE CASSA
	PREVISIONI		SOMME ACCERTATE				Scostamento	Iniziali	Variazioni	Riscossi	Da Riscuotere	Residui Finali	Tot. Inc.
	Iniziali	Variazioni	Definitive	Riscosse	Da riscuotere	Totale							
TITOLO I - ENTRATE CORRENTI													
ENTRATE CONTRIBUTIVE A CARICO DEGLI ISCRITTI													
Quote iscrizioni	€ 170.000,00		€ 170.000,00	€ 144.400,00	€ 17.000,00	€ 161.400,00	-€ 8.600,00	€ 143.903,78	-€ 255,00	€ 60.180,00	€ 83.468,78	€ 100.468,78	€ 204.580,00
Quote nuovi iscritti	€ 3.750,00		€ 3.750,00	€ 10.550,00	€ 375,00	€ 10.925,00	€ 7.175,00	€ 1.540,00		€ 1.540,00		€ 375,00	€ 12.090,00
Tasse iscrizioni			€ -			€ -	€ -					€ -	€ -
Totale entrate contributive a carico degli iscritti	€ 173.750,00		€ 173.750,00	€ 154.950,00	€ 17.375,00	€ 172.325,00	-€ 1.425,00	€ 145.443,78	-€ 255,00	€ 61.720,00	€ 83.468,78	€ 100.843,78	€ 216.670,00
ENTRATE PER INIZIATIVE CULTURALI ED AGGIORNAMENTI PROFESSIONALI													
Corsi di formazione	€ 2.400,00		€ 2.400,00	€ 3.600,00		€ 3.600,00	€ 1.200,00				€ -	€ -	€ 3.600,00
Totale entrate per iniziative culturali ed aggiornamenti professionali	€ 2.400,00	€ -	€ 2.400,00	€ 3.600,00	€ -	€ 3.600,00	€ 1.200,00	€ -	€ -	€ -	€ -	€ -	€ 3.600,00
QUOTE DI PARTECIPAZIONE ISCRITTI AD ONERI PARTICOLARI GESTIONI													
Certificati trasferimenti e diritti di segreteria													
Rilascio tessere													
Distintivi e bolli auto													
Totale quote di partecipazione iscritti onere particolari gestioni													
TRASFERIMENTI CORRENTI													
Trasferimenti correnti													
Totale trasferimenti correnti													
ENTRATE DA VENDITA BENI E PRESTAZIONI SERVIZI													
Vendita pubblicazioni													€ -
Totale entrate da vendita beni e prestazioni servizi													€ -
REDDITI E PROVENTI PATRIMONIALI													
Interessi attivi su depositi e conti correnti	€ 500,00		€ 500,00		€ 5.146,45	€ 5.146,45	€ 4.646,45	€ 451,80		€ 451,80	€ -	€ 5.146,45	€ 451,80
Totale redditi e proventi patrimoniali	€ 500,00		€ 500,00	€ -	€ 5.146,45	€ 5.146,45	€ 4.646,45	€ 451,80	€ -	€ 451,80	€ -	€ 5.146,45	€ 451,80
POSTE CORRETTIVE E COMPENSATIVE USCITE CORRENTI													
Recuperi e rimborsi	€ -		€ -	€ 64,10		€ 64,10	€ 64,10						€ 64,10
Totale poste correttive e compensative uscite correnti	€ -		€ -	€ 64,10	€ -	€ 64,10	€ 64,10						€ 64,10
ENTRATE NON CLASSIFICABILI IN ALTRE VOCI													
Entrate varie			€ -	€ 495,00	€ 830,00	€ 1.325,00	€ 1.325,00	€ 2.012,00	-€ 0,03	€ 2.011,97		€ 830,00	€ 2.506,97
Totale entrate non classificabili in altre voci	€ -		€ -	€ 495,00	€ 830,00	€ 1.325,00	€ 1.325,00	€ 2.012,00	-€ 0,03	€ 2.011,97	€ -	€ 830,00	€ 2.506,97
TOTALE TITOLO I - ENTRATE CORRENTI	€ 176.650,00		€ 176.650,00	€ 159.109,10	€ 23.351,45	€ 182.460,55	€ 5.810,55	€ 147.907,58	-€ 255,03	€ 64.183,77	€ 83.468,78	€ 106.820,23	€ 223.292,87
TITOLO II - ENTRATE CONTO CAPITALE													
ALIENAZIONE DI IMMOBILI E DIRITTI REALI													
Alienazione immobili													€ -
Totale alienazione immobili													€ -

	GESTIONE DI COMPETENZA						GESTIONE DEI RESIDUI						GESTIONE CASSA
	PREVISIONI		SOMME ACCERTATE				Scostamento	Iniziali	Variazioni	Riscossi	Da Riscuotere	Residui Finali	Tot. Inc.
	Iniziali	Variazioni	Definitive	Riscosse	Da riscuotere	Totale							
ALIENAZIONE DI IMMOB.NI TECNICHE													
Vendita mobili ed arredi													
Totale alienazione di immobilizzazioni tecniche													
RISCOSSIONE DI CREDITI													
Riscossione credito													
Totale riscossione di crediti													
TRASFERIMENTI IN CONTO CAPITALE													
Trasferimento													
Totale trasferimenti in conto capitale													
ASSUNZIONE DI MUTUI													
Assunzione mutuo													
Totale Assunzione di mutui													
ASSUNZIONE DI ALTRI DEBITI FINANZIARI													
Assunzione debito finanziario													
Totale assunzione di altri debiti finanziari													
TOTALE TITOLO II - ENTRATE IN CONTO CAPITALE													
TITOLO III - PARTITE DI GIRO													
ENTRATE AVENTI NATURA DI PARTITE DI GIRO													
Ritenute Erariali	€ 7.000,00		€ 7.000,00	€ 6.396,75		€ 6.396,75	-€ 603,25	€ -	€ -	€ -	€ -	€ -	€ 6.396,75
Ritenute Previdenziali e assistenziali	€ 2.500,00		€ 2.500,00	€ 1.253,83		€ 1.253,83	-€ 1.246,17	€ -	€ -	€ -	€ -	€ -	€ 1.253,83
Altre partite di giro	€ 1.000,00		€ 1.000,00	€ 833,00		€ 833,00	-€ 167,00	€ 250,00	-€ 250,00	€ -	€ -	€ -	€ 833,00
Iva su split payment	€ 7.500,00		€ 7.500,00	€ 6.901,76		€ 6.901,76	-€ 598,24	€ -	€ -	€ -	€ -	€ -	€ 6.901,76
TOTALE TITOLO III - ENTRATE PER PARTITE DI GIRO	€ 18.000,00	€ -	€ 18.000,00	€ 15.385,34	€ -	€ 15.385,34	-€ 2.614,66	€ 250,00	-€ 250,00	€ -	€ -	€ -	€ 15.385,34
TOTALE ENTRATE	€ 194.650,00		€ 194.650,00	€ 174.494,44	€ 23.351,45	€ 197.845,89	€ 3.195,89	€ 148.157,58	-€ 505,03	€ 64.183,77	€ 83.468,78	€ 106.820,23	€ 238.678,21
Disavanzo di amministrazione dell'esercizio	€ 42.152,56												
TOTALE GENERALE	€ 236.802,56		€ 194.650,00	€ 174.494,44	€ 23.351,45	€ 197.845,89	€ 3.195,89	€ 148.157,58	-€ 505,03	€ 64.183,77	€ 83.468,78	€ 106.820,23	€ 238.678,21

Uscite

GESTIONE DI COMPETENZA						GESTIONE DEI RESIDUI					GESTIONE CASSA	
PREVISIONI			SOMME IMPEGNATE			Scostamento	Iniziali	Variazioni	Pagati	Da pagare	Residui Finali	Tot. Pag.
Iniziali	Variazioni	Definitive	Pagato	Da pagare	Totale							

TITOLO I - USCITE CORRENTI

USCITE PER GLI ORGANI DELL'ENTE												
Gettoni riunioni Consiglio Direttivo e Collegio Revisori dei Conti			€ -		€ -	€ -	€ -	€ -	€ -	€ -	€ -	€ -
Indennità Presidente Collegio dei Revisori	€ 1.522,56		€ 1.522,56		€ 1.522,56	€ 1.522,56	€ -	€ 1.522,56		€ 1.522,56	€ -	€ 1.522,56
Rimborsi spese	€ 6.000,00	€ 16,50	€ 6.016,50	€ 514,50	€ 5.502,00	€ 6.016,50	€ -	€ -		€ -	€ -	€ 5.502,00
Assicurazioni organi statutari			€ -			€ -	€ -	€ -		€ -	€ -	€ -
Aggiornamento organi direttivi			€ -			€ -	€ -	€ -		€ -	€ -	€ -
Spese elezioni			€ -			€ -	€ -	€ -		€ -	€ -	€ -
Assemblea annuale			€ -			€ -	€ -	€ -		€ -	€ -	€ -
Totale uscite per gli organi dell'Ente	€ 7.522,56	€ 16,50	€ 7.539,06	€ 514,50	€ 7.024,56	€ 7.539,06	€ -	€ 1.522,56	€ -	€ 1.522,56	€ -	€ 7.024,56
ONERI PER IL PERSONALE IN SERVIZIO												
Stipendi, ed oneri riflessi	€ 28.000,00		€ 28.000,00	€ 22.353,13	€ 1.637,56	€ 23.990,69	-€ 4.009,31	€ 1.571,67		€ 1.571,67	€ -	€ 1.637,56
Fondo incentivazione	€ 6.000,00		€ 6.000,00	€ 5.407,09		€ 5.407,09	-€ 592,91				€ -	€ 5.407,09
Corsi di formazione	€ 500,00		€ 500,00			€ -	-€ 500,00				€ -	€ -
Totale oneri per il personale in servizio	€ 34.500,00	€ -	€ 34.500,00	€ 27.760,22	€ 1.637,56	€ 29.397,78	-€ 5.102,22	€ 1.571,67	€ -	€ 1.571,67	€ -	€ 1.637,56
USCITE PER L'ACQUISTO DI BENI E SERVIZI												
Acquisti e abbonamenti libri, riviste, giornali ed altre pubblicazioni	€ 1.000,00		€ 1.000,00			€ -	-€ 1.000,00				€ -	€ -
Acquisto tessere distintivi bolli auto	€ 500,00		€ 500,00			€ -	-€ 500,00				€ -	€ -
Manutenzioni, riparazioni, noleggi e canoni di assistenza	€ 2.000,00		€ 2.000,00	€ 1.012,60	€ 311,10	€ 1.323,70	-€ 676,30	€ 390,40	-€ 79,30	€ 311,10	€ -	€ 311,10
Compensi per la riscossione	€ 6.000,00		€ 6.000,00	€ 3.552,57	€ 1.904,79	€ 5.457,36	-€ 542,64	€ 3.241,78		€ 3.241,78	€ -	€ 1.904,79
Servizi legali	€ 10.000,00		€ 10.000,00	€ 9.971,84		€ 9.971,84	-€ 28,16				€ -	€ -
Servizi amministrativi	€ 7.700,00		€ 7.700,00	€ 3.806,40	€ 3.806,40	€ 7.612,80	-€ 87,20	€ 3.045,12		€ 3.045,12	€ -	€ 3.806,40
Servizi informatici	€ 6.000,00		€ 6.000,00	€ 3.075,46	€ 15,01	€ 3.090,47	-€ 2.909,53	€ 117,71	-€ 80,38	€ 37,33	€ -	€ 15,01
Programmi informatici	€ 7.500,00		€ 7.500,00	€ 2.961,54	€ 494,10	€ 3.455,64	-€ 4.044,36	€ 317,32		€ 317,32	€ -	€ 494,10
Consulenze, marketing, pubblicità, gadgets	€ 6.000,00		€ 6.000,00	€ 4.126,65		€ 4.126,65	-€ 1.873,35				€ -	€ -
Spese domini, sito	€ 2.500,00		€ 2.500,00	€ 1.647,00		€ 1.647,00	-€ 853,00				€ -	€ -
Altri servizi	€ 1.000,00		€ 1.000,00			€ -	-€ 1.000,00				€ -	€ -
Servizi agli iscritti	€ 7.200,00	€ 480,00	€ 7.680,00	€ 7.680,00		€ 7.680,00	€ -	€ 390,40			€ 390,40	€ 390,40
Lavoro temporaneo											€ -	€ -
Totale uscite per l'acquisto di beni e servizi	€ 57.400,00	€ 480,00	€ 57.880,00	€ 37.834,06	€ 6.531,40	€ 44.365,46	-€ 13.514,54	€ 7.502,73	-€ 159,68	€ 6.952,65	€ 390,40	€ 6.921,80
USCITE PER FUNZIONAMENTO UFFICI												
Affitto, condominio, luce riscaldamento, acqua e tassa rifiuti	€ 15.000,00		€ 15.000,00	€ 12.208,60	€ 1.011,20	€ 13.219,80	-€ 1.780,20	€ 368,23	€ 2.474,99	€ 368,23	€ 2.474,99	€ 3.486,19
Cancelleria e stampati	€ 1.500,00		€ 1.500,00		€ 113,83	€ 113,83	-€ 1.386,17				€ -	€ 113,83
Spese postali e telefoniche	€ 3.500,00		€ 3.500,00	€ 1.551,88	€ 97,20	€ 1.649,08	-€ 1.850,92	€ 527,73		€ 43,92	€ 483,81	€ 581,01
Spese di pulizia	€ 2.000,00	€ 562,00	€ 2.562,00	€ 2.135,00	€ 427,00	€ 2.562,00	€ -	€ 427,00		€ 427,00	€ -	€ 427,00
Spese bancarie e di c/c postali	€ 400,00		€ 400,00	€ 226,70	€ 52,80	€ 279,50	-€ 120,50				€ -	€ 52,80
Spese materiali di consumo	€ 200,00		€ 200,00	€ 10,30		€ 10,30	-€ 189,70				€ -	€ 10,30
Assicurazione r.c.	€ 1.500,00		€ 1.500,00	€ 1.200,00		€ 1.200,00	-€ 300,00				€ -	€ -
Totale uscite per funzionamento uffici	€ 24.100,00	€ 562,00	€ 24.662,00	€ 17.332,48	€ 1.702,03	€ 19.034,51	-€ 5.627,49	€ 1.322,96	€ 2.474,99	€ 839,15	€ 2.958,80	€ 4.660,83
USCITE PER PRESTAZIONI ISTITUZIONALI												
Congresso, assemblee, seminari, formazione	€ 15.000,00		€ 15.000,00	€ 10.797,60	€ 1.030,90	€ 11.828,50	-€ 3.171,50	€ 59,80	-€ 59,80		€ -	€ 1.030,90
Spese di rappresentanza			€ -			€ -	€ -	€ 110,00			€ 110,00	€ 110,00
Commissioni di studio			€ -			€ -	€ -				€ -	€ -
Quote spettanti Federazione Nazionale	€ 57.000,00		€ 57.000,00	€ 51.871,96	€ 2.531,50	€ 54.403,46	-€ 2.596,54	€ 2.717,00	€ 8,00	€ 2.725,00	€ -	€ 2.531,50
Esami lingua infermieri comunitari			€ -			€ -	€ -				€ -	€ -
Posta certificata per gli iscritti	€ 4.880,00	€ 4.758,00	€ 9.638,00	€ 9.638,00		€ 9.638,00	€ -				€ -	€ -
Totale uscite per prestazioni istituzionali	€ 76.880,00	€ 4.758,00	€ 81.638,00	€ 72.307,56	€ 3.562,40	€ 75.869,96	-€ 5.768,04	€ 2.886,80	-€ 51,80	€ 2.725,00	€ 110,00	€ 3.672,40

Uscite

	GESTIONE DI COMPETENZA						GESTIONE DEI RESIDUI						GESTIONE CASSA
	PREVISIONI			SOMME IMPEGNATE			Scostamento	Iniziali	Variazioni	Pagati	Da pagare	Residui Finali	Tot. Pag.
	Iniziali	Variazioni	Definitive	Pagato	Da pagare	Totale							
TRASFERIMENTI PASSIVI													
Interventi assist. a part.categorie iscritti	€ 2.000,00	€ 1.000,00	€ 3.000,00	€ 3.000,00		€ 3.000,00	€ -				€ -	€ -	€ 3.000,00
Totale trasferimenti passivi	€ 2.000,00	€ 1.000,00	€ 3.000,00	€ 3.000,00	€ -	€ 3.000,00	€ -	€ -	€ -	€ -	€ -	€ -	€ 3.000,00
ONERI FINANZIARI													
Interessi passivi													
Totale oneri finanziari													
ONERI TRIBUTARI													
Imposte, tasse, ecc...	€ 1.500,00		€ 1.500,00			€ -	-€ 1.500,00		€ 3.903,76	€ 3.903,76	€ -	€ -	€ 3.903,76
Totale oneri tributari	€ 1.500,00	€ -	€ 1.500,00	€ -	€ -	€ -	-€ 1.500,00	€ -	€ 3.903,76	€ 3.903,76	€ -	€ -	€ 3.903,76
POSTE CORRETTIVE E COMPENSATIVE DI ENTRATE CORRENTI													
Rimborsi vari	€ 500,00		€ 500,00	€ -	€ -	€ -	-€ 500,00	€ -	€ -	€ -	€ -	€ -	€ -
Totale poste correttive e compensative di entrate correnti	€ 500,00		€ 500,00	€ -	€ -	€ -	-€ 500,00	€ -	€ -	€ -	€ -	€ -	€ -
USCITE NON CLASSIFICABILI IN ALTRE VOCI													
Fondo spese impreviste	€ 10.400,00	-€ 6.816,50	€ 3.583,50				-€ 3.583,50						
Totale uscite non classificabili in altre voci	€ 10.400,00	-€ 6.816,50	€ 3.583,50				-€ 3.583,50						
TRATTAMENTO FINE RAPPORTO													
Trattamento di fine rapporto	€ 3.000,00		€ 3.000,00	€ 64,85	€ 1.554,76	€ 1.619,61	-€ 1.380,39	€ 19.621,52			€ 19.621,52	€ 21.176,28	€ 64,85
Totale trattamento di fine rapporto	€ 3.000,00	€ -	€ 3.000,00	€ 64,85	€ 1.554,76	€ 1.619,61	-€ 1.380,39	€ 19.621,52			€ 19.621,52	€ 21.176,28	€ 64,85
ACCANTONAMENTO FONDO RISCHI E ONERI													
Rimborso quote esattoria													
Totale accantonamento fondo rischi e oneri													
TOTALE TITOLO I - USCITE CORRENTI	€ 217.802,56	€ -	€ 217.802,56	€ 158.813,67	€ 22.012,71	€ 180.826,38	-€ 36.976,18	€ 34.428,24	€ 6.167,27	€ 17.514,79	€ 23.080,72	€ 45.093,43	€ 180.688,74
TITOLO II - USCITE IN CONTO CAPITALE													
ACQUISIZIONE DI BENI USO DUREVOLE ED IMMOBILI													
Acquisto immobili													
Ristrutturazione immobile	€ -		€ -			€ -	€ -						€ -
Totale acquisizione di beni uso durevoli ed immobili	€ -	€ -	€ -	€ -	€ -	€ -	€ -	€ -	€ -	€ -	€ -	€ -	€ -
ACQUISIZIONI DI IMMOBILIZZAZIONI TECNICHE													
Acquisto mobili e attrezzature	€ 1.000,00		€ 1.000,00			€ -	-€ 1.000,00				€ -	€ -	€ -
Totale acquisizione di immobilizzazioni tecniche	€ 1.000,00	€ -	€ 1.000,00	€ -	€ -	€ -	-€ 1.000,00	€ -		€ -		€ -	€ -
CONCESSIONI DI CREDITI ED ANTICIPAZIONI													
Concessione di crediti													
Totale concessione di crediti													
RIMBORSI DI MUTUI													
Rimborso mutuo													
Totale rimborsi di mutui													
RIMBORSI DI ANTICIPAZIONI PASSIVE													
Rimborso di anticipazione passiva													
Totale rimborso di anticipazioni passive													
ESTINZIONE DEBITI DIVERSI													
Estinzione debito													
Totale estinzione debiti diversi													
ACCANTONAMENTI PER SPESE FUTURE													
Accantonamento acquisto sede													€ -
Totale accantonamenti per spese future	€ -	€ -	€ -	€ -	€ -	€ -	€ -	€ -	€ -	€ -	€ -	€ -	€ -
ACCANTONAMENTO PER RIPRISTINO INVESTIMENTI													
Accantonamento per ripristino investimenti													
Totale accantonamenti per spese future													
TOTALE TITOLO II - USCITE IN CONTO CAPITALE	€ 1.000,00	€ -	€ 1.000,00	€ -	€ -	€ -	-€ 1.000,00	€ -	€ -	€ -	€ -	€ -	€ -

Uscite

	GESTIONE DI COMPETENZA						GESTIONE DEI RESIDUI					GESTIONE CASSA	
	PREVISIONI			SOMME IMPEGNATE			Scostamento	Iniziali	Variazioni	Pagati	Da pagare	Residui Finali	Tot. Pag.
	Iniziali	Variazioni	Definitive	Pagato	Da pagare	Totale							
USCITE AVENTI NATURA DI PARTITE DI GIRO													
Ritenute Erariali	€ 7.000,00		€ 7.000,00	€ 4.605,81	€ 1.790,94	€ 6.396,75	-€ 603,25	€ 692,02		€ 692,02	€ -	€ 1.790,94	€ 5.297,83
Ritenute Previdenziali e assistenziali	€ 2.500,00		€ 2.500,00	€ 853,72	€ 400,11	€ 1.253,83	-€ 1.246,17	€ 396,31		€ 396,31	€ -	€ 400,11	€ 1.250,03
Altre partite di giro	€ 1.000,00		€ 1.000,00	€ 224,00	€ 609,00	€ 833,00	-€ 167,00				€ -	€ 609,00	€ 224,00
Iva su split payment	€ 7.500,00		€ 7.500,00	€ 5.953,97	€ 947,79	€ 6.901,76	-€ 598,24	€ 610,39		€ 610,39	€ -	€ 947,79	€ 6.564,36
TOTALE TITOLO III - USCITE PER PARTITE DI GIRO	€ 18.000,00	€ -	€ 18.000,00	€ 11.637,50	€ 3.747,84	€ 15.385,34	-€ 2.614,66	€ 1.698,72	€ -	€ 1.698,72	€ -	€ 3.747,84	€ 13.336,22
TOTALE USCITE	€ 236.802,56	€ -	€ 236.802,56	€ 170.451,17	€ 25.760,55	€ 196.211,72	-€ 40.590,84	€ 36.126,96	€ 6.167,27	€ 19.213,51	€ 23.080,72	€ 48.841,27	€ 194.024,96
Avanzo di amministrazione dell'esercizio						€ 1.634,17							
TOTALE GENERALE	€ 236.802,56		€ 236.802,56			€ 197.845,89	-€ 40.590,84	€ 36.126,96	€ 6.167,27	€ 19.213,51	€ 23.080,72	€ 48.841,27	€ 194.024,96

2. Conto economico

Conto economico		
A) VALORE DELLA PRODUZIONE		
1) Proventi e corrispettivi per la produzione di servizi		€ 3.600,00
2) Variazione delle rimanenze dei prodotti in corso di lavorazione, semilavorati e finiti		
3) Variazione dei lavori in corso su ordinazione		
4) Incrementi di immobilizzazioni per lavori interni		
5) Altri ricavi e proventi, con separata indicazione dei contributi di competenza dell'esercizio		€ 173.714,10
di cui contributi di competenza dell'esercizio	€ 172.325,00	
Totale valore della produzione (A)		€ 177.314,10
B) COSTI DELLA PRODUZIONE		
6) Per materie prime sussidiarie consumo e merci		
7) Per servizi		€ 134.749,70
8) Per il godimento di beni di terzi		€ 11.574,37
9) Per il personale		€ 31.017,39
10) Ammortamenti e svalutazioni		€ 4.625,67
11) Variazioni delle rimanenze di materie prime, sussidiarie, consumo e merci		
12) Accantonamenti per rischi		
13) Accantonamenti ai fondi per oneri		
14) Oneri diversi di gestione		€ 3.393,33
Totale costi della produzione (B)		€ 185.360,46
DIFFERENZA TRA VALORE E COSTI DELLA PRODUZIONE		-€ 8.046,36
C) PROVENTI E ONERI FINANZIARI		
15) Proventi da partecipazioni		€ -
16) Altri proventi finanziari		€ 5.146,45
17) Interessi e altri oneri finanziari		€ -
17-bis) Utili e perdite su cambi		€ -
Totale proventi ed oneri finanziari (15+16-17)		€ 5.146,45
D) RETTIFICHE DI VALORE DI ATTIVITA' FINANZIARIE		
18) Rivalutazioni		€ -
19) Svalutazioni		€ -
Totale rettifiche di valore		€ -
E) PROVENTI E ONERI STRAORDINARI		
20) Prov. con separata indicazione plus/valenze alienazioni i cui ricavi non sono iscrisibili al n° 5		
di cui alienazioni non iscrisibili al n° 5	€ -	
21) Oneri straordinari con separata indicazione delle alienazioni i cui effetti contabili non sono iscrisibili al n° 14		€ -
22) Sopravvenienze attive ed insussistenze del passivo gestione dei residui		€ 219,48
23) Sopravvenienze passive ed insussistenze dell'attivo gestione dei residui		€ 6.891,78
Totale delle partite straordinarie		-€ 6.672,30
Risultato prima delle imposte (A-B+C+D+E)		-€ 9.572,21
Imposte dell'esercizio		€ -
Avanzo/disavanzo economico		-€ 9.572,21

3. Stato Patrimoniale

ATTIVITA'	2023	2022
A) CREDITO VERSO LO STATO ED ALTRI ENTI PUBBLICI PER	€ -	€ -
B) IMMOBILIZZAZIONI		
I. Immobilizzazioni immateriali	€ 10.505,42	€ 10.505,42
- a detrarre: Fondo amm.to immobilizzazioni immateriali	€ 8.404,33	€ 6.303,25
sub totale	€ 2.101,09	€ 4.202,17
II. Immobilizzazioni materiali	€ 17.622,97	€ 17.622,97
- a detrarre: Fondo amm.to immobilizzazioni mat.li	€ 13.565,57	€ 11.040,98
sub totale	€ 4.057,40	€ 6.581,99
III. Immobilizzazioni finanziarie	€ -	€ -
Totale Immobilizzazioni (B)	€ 6.158,49	€ 10.784,16
C) ATTIVO CIRCOLANTE		
I. Rimanenze	€ -	€ -
II. Crediti	€ 106.820,23	€ 148.157,58
di cui esigibili oltre l'esercizio successivo	€ 0,00	
III. Attività finanziarie	€ -	€ -
IV. Disponibilità liquide	€ 231.528,32	€ 182.514,79
Totale Attivo Circolante (C)	€ 338.348,55	€ 330.672,37
D) RATEI E RISCONTI	€ 1.119,34	€ 1.027,75
TOTALE ATTIVO	€ 345.626,38	€ 342.484,28

PASSIVITA'	2023	2022
A) PATRIMONIO NETTO		
I. Fondo di dotazione	€ -	€ -
II. Riserve obbligatorie e derivanti da leggi	€ -	€ -
III. Riserve di rivalutazione	€ -	€ -
IV. Contributi a fondo perduto	€ -	€ -
V. Contributi per ripiano disavanzi	€ -	€ -
VI. Riserve statutarie	€ -	€ -
VII. Altre riserve distintamente indicate	€ -	€ -
VIII. Avanzi (Disavanzi) economici portati a nuovo	€ 306.357,32	€ 338.767,51
IX. Avanzo (Disavanzo) economico dell'esercizio	-€ 9.572,21	-€ 32.410,19
Totale Patrimonio netto (A)	€ 296.785,11	€ 306.357,32
B) CONTRIBUTI IN CONTO CAPITALE	€ -	€ -
C) FONDI PER RISCHI E ONERI	€ -	€ -
D) TRATT.TO FINE RAPPORTO LAVORO SUB.TO	€ 21.176,28	€ 19.621,52
E) DEBITI	€ 27.664,99	€ 16.505,44
F) RATEI E RISCONTI		
TOTALE PASSIVO E NETTO	€ 345.626,38	€ 342.484,28

allegato 1. Situazione amministrativa

CONSISTENZA DI CASSA DI INIZIO ESERCIZIO			€ 182.514,79
Riscossioni	In c/ competenza	€ 174.494,44	
	In c/ residui	€ 64.183,77	€ 238.678,21
Pagamenti	In c/ competenza	€ 170.451,17	
	In c/ residui	€ 19.213,51	€ 189.664,68
CONSISTENZA DI CASSA DI FINE ESERCIZIO			€ 231.528,32
Residui attivi	Esercizi precedenti	€ 83.468,78	
	Esercizio in corso	€ 23.351,45	€ 106.820,23
Residui passivi	Esercizi precedenti	€ 23.080,72	
	Esercizio in corso	€ 25.760,55	€ 48.841,27
AVANZO DI AMMINISTRAZIONE			€ 289.507,28